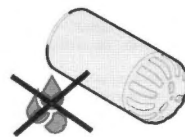
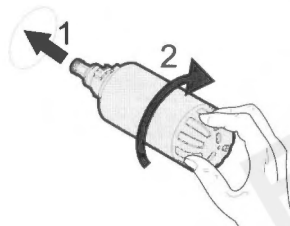
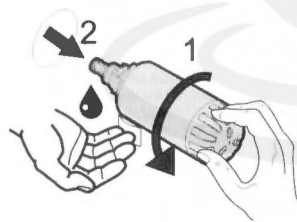


D Installation und Austausch der Filterpatronen**GB** Filter Cartridge Installation and Replacement**F** Installation et échange de la cartouche de filtre**NL** Installatie en vervanging van de filtercartridges**I** Installazione e sostituzione delle cartucce filtranti**E** Instalación y sustitución de los cartuchos de filtración**P** Instalação e troca dos cartuchos filtrantes**CZ** Instalace a výměna filtračních elementů**PL** Instalacja i wymiana nabołów filtra**RUS** Установка и замена патронов фильтра**UA** Установка та заміна картриджу**GR** Εγκατάσταση και αντικατάσταση των φυσιγγών φίλτρου

7084030-0110

Part No: 7440002

D Zum Auswechseln des Filters unbedingt die Bedienungsanleitung des Gerätes lesen.**GB** Please be sure to read the operating instructions of the appliance for changing the filter.**F** Lire impérativement le mode d'emploi de l'appareil avant de changer le filtre.**NL** Lees voor het vervangen van de filter in ieder geval de gebruiksaanwijzing van het apparaat door.**I** Leggere assolutamente le istruzioni per l'uso dell'apparecchio prima di sostituire il filtro**E** Para el cambio del filtro, leer antes las instrucciones de servicio del aparato.**P** Para trocar o filtro é imprescindível ler o manual de instruções do aparelho.**GR** Για την αλλαγή του φίλτρου να διαβάσετε οπωσδήποτε την Οδηγία χρήσης της συσκευής.**RUS** Перед заменой фильтра обязательно прочитайте инструкцию по эксплуатации устройства.**PL** Przed wymianą filtra należy koniecznie przeczytać instrukcję obsługi urządzenia.**UA** Для заміни картриджу слід обов'язково прочитати інструкцію по догляду за приладом.**CZ** Pro výměnu filtru přečtěte bezpodmínečně návod k obsluze přístroje.

	ATTENTION	Indicates a potentially hazardous situation, which, if not avoided, could result in death or serious injury and/or property damage.
	ATTENTION	Indicates a potentially hazardous situation, which, if not avoided, may result in minor or moderate injury and/or property damage.
CAUTION		Indicates a potentially hazardous situation, which, if not avoided, may result in property damage.
	ADVERTENCIA	Representa una situación potencial de peligro que, si no se evita, puede conllevar la muerte o lesiones graves y/o daños materiales.
	ATENCIÓN	Representa una situación potencial de peligro que, si no se evita, puede conllevar lesiones leves o moderadas y/o daños materiales.
ATENCIÓN		Representa una situación potencial de peligro que, si no se evita, puede conllevar daños materiales.
	УПРЕЖДЕНИЕ	Представляет потенциально опасную ситуацию, которая, если ее не устранить, может привести к смерти, тяжелым травмам и/или материальному ущербу.
	ОСТОРОЖНО	Представляет потенциально опасную ситуацию, которая, если ее не устранить, может привести к мелким или средним травмам и/или материальному ущербу.
ОСТОРОЖНО		Представляет потенциально опасную ситуацию, которая, если ее не устранить, может привести к материальному ущербу.

GB SAFETY INFORMATION

Read, understand and follow all safety information contained in these instructions prior to installation and use of the refrigerator filter. Retain these instructions for future reference.
Replacement filter can be ordered from a specialised dealer or visit www.liebherr.com. Flush new filter for 2.5 gallons (approximately 2 minutes) prior to use.

To reduce the risk associated with the ingestion of contaminants do not use with water that is microbiologically unsafe or of unknown quality without adequate disinfection before or after the system.

To reduce the risk associated with property damage due to water leakage:

- **Read and follow** Use Instructions before installation and use of this system.
- Installation and use **MUST** comply with all state and local plumbing codes.
- **Protect from freezing**, remove filter cartridge when temperatures are expected to drop below 33° F (0.6° C).
- **Do not install on hot water supply lines**. The maximum operating water temperature of this filter system is 100° F (37.7° C).
- **Do not install** if water pressure exceeds 90 psi (6.2 bar). If your water pressure exceeds 80 psi, you must install a pressure limiting valve. Contact a plumbing professional if you are uncertain how to check your water pressure.
- **Do not install** where water hammer conditions may occur. If water hammer conditions exist you must install a water hammer arrester. Contact a plumbing professional if you are uncertain how to check for this condition.
- The disposable filter cartridge **must** be replaced every 6 months, at the rated capacity, or if a noticeable reduction in flow rate occurs.

D SICHERHEITSHINWEISE

Lesen, verstehen und befolgen Sie vor Einbau und Nutzung des Kühlschrankfilters alle in diesen Anweisungen enthaltenen Sicherheitshinweise. Bewahren Sie die Anweisungen für künftige Einsichtnahme auf.
Austauschfilter können beim Fachhändler bestellt werden, oder besuchen Sie www.liebherr.com. Den Filter vor Gebrauch mit ca. 9,5 Litern durchspülen (etwa 2 Minuten lang).

Um das Risiko der Aufnahme von Schadstoffen zu verringern, nutzen Sie dieses System nicht ohne entsprechende Desinfektion vor oder nach dem System, wenn das Wasser mikrobiologisch bedenklich ist, oder bei Wasser unbekannter Qualität.

Zur Verringerung des Risikos eines Sachschadens durch Sickerwasser:

- Vor Einbau und Nutzung des Systems die Gebrauchsanweisung **lesen und beachten**.
- Installation und Gebrauch **MÜSSEN** allen staatlichen und örtlichen Installationsvorschriften entsprechen.
- **Vor Frost schützen**; sind Temperaturen unter 33°F (0,6 °C) zu erwarten, Filter entfernen.
- **Nicht an Heißwasserleitungen installieren**. Die maximale Betriebswassertemperatur dieses Systems beträgt 37,7°C.
- **Nicht installieren bei einem Wasserdruck von über 90 psi (6,2 bar)**. Übersteigt Ihr Wasserdruck 80 psi, ist ein Druckbegrenzungsventil zu installieren. Bei Unsicherheiten bezüglich der Überprüfung des Wasserdrucks, wenden Sie sich an einen Fachinstallateur.
- **Nicht bei Druckstoßbedingungen installieren**. Bei Druckstößen ist eine Druckstoß-Sperrvorrichtung zu installieren. Bei Unsicherheiten bezüglich der Überprüfung dieser Bedingungen, wenden Sie sich an einen Fachinstallateur.
- Die Einweg-Filterpatrone **mus**s bei vorgegebener Leistung alle 6 Monate ausgetauscht werden, oder falls sich eine deutliche

F CONSIGNES DE SECURITE

Veillez lire, comprendre et suivre toutes les consignes de sécurité contenues dans ces instructions avant le montage ou l'utilisation du filtre de réfrigérateur. Conservez les instructions pour les vérifications futures.
Vous pouvez commander les filtres auprès de votre commerçant spécialisé ou bien visiter le site www.liebherr.com. Faire passer 9,5 litres à travers le filtre neuf (2 minutes environ) avant utilisation.

Pour diminuer le risque d'absorption de toxiques, n'utilisez pas ce système sans une désinfection correspondante avant et après le système, si l'eau est douteuse au niveau microbiologique ou lorsque la qualité de l'eau est inconnue.

Pour diminuer le risque de dommage matériel par l'eau d'infiltration :

- Lire et respecter le mode d'emploi avant le montage et l'utilisation du système.
- L'installation et l'utilisation **DOIVENT** respecter toutes les directives d'installation locales et publiques.
- **Protéger du gel** : enlever le filtre lorsque la température est inférieure à 33°F (0,6 °C).
- **Ne pas installer sur les conduits d'eau chaude**. La température de fonctionnement maximale de l'eau de ce système est de 100° F (37,7°C).
- **Ne pas installer** en cas d'une pression d'eau supérieure à 90 psi (6,2 bar). Si votre pression d'eau dépasse 80 psi, une soupape de limitation de pression doit être installée. Adressez-vous à un installateur professionnel si vous n'êtes pas sûr concernant le contrôle de la pression de l'eau.
- **Ne pas installer dans les conditions de choc de pression**. En cas de choc de pression, un dispositif de blocage de choc doit être installé. Adressez-vous à un installateur professionnel si vous n'êtes pas sûr concernant le contrôle de ces conditions.
- La cartouche de filtre à usage unique **doit** être échangée tous les 6 mois pour les performances indiquées ou si vous remarquez une diminution distincte du débit.

GR ΥΠΟΔΕΙΞΕΙΣ ΑΣΦΑΛΕΙΑΣ

Πριν από την τοποθέτηση και τη χρήση του φίλτρου του ψυγείου διαβάστε όλες τις οδηγίες που περιλαμβάνονται σε αυτές τις Υποδείξεις ασφαλείας. Φυλάξτε τις οδηγίες για μελλοντική χρήση.
Μπορείτε να παραγγείλετε τα φίλτρα σε ειδικά καταστήματα ή μέσω της ιστοσελίδας μας www.liebherr.com. Ξεπλύνετε το νέο φίλτρο για 2,5 γαλιόνια (περίπου 2 λεπτά) πριν από τη χρήση.

Για μείωση του κινδύνου αναρρόφησης ρύπων, να μη χρησιμοποιείτε το σύστημα αυτό χωρίς την ανάλογη απολύμανση πριν ή μετά το σύστημα σε περίπτωση που το νερό δεν είναι μικροβιολογικά άμωρο ή σε περίπτωση άγνωστης ποιότητας του νερού.

Για την μείωση του κινδύνου υλικών ζημιών από νερό διήθησης:

- Πριν την τοποθέτηση και τη χρήση του συστήματος να διαβάσετε και να ακολουθήσετε τις οδηγίες χρήσης.
- Η εγκατάσταση και η χρήση **ΠΡΕΠΕΙ** να ανταποκρίνονται σε όλες τις κρατικές και τοπικές προδιαγραφές.
- **Προστασία από παγετό**: σε περίπτωση που αναμένονται θερμοκρασίες κάτω από 33°F (0,6 °C) να απομακρύνετε το φίλτρο.
- **Να μην γίνεται εγκατάσταση σε αγωγούς θερμού νερού**. Η μέγιστη θερμοκρασία νερού λειτουργίας του συστήματος αυτού ανέρχεται σε 100° F (37,7°C).
- **Να μη γίνεται εγκατάσταση σε πίεση νερού άνω των 90 psi (6,2 bar)**. Σε περίπτωση που η πίεση του νερού υπερβαίνει τα 80 psi, να εγκατασταθεί βαλβίδα περιορισμού πίεσης. Σε περίπτωση αμφιβολιών ως προς την πίεση του νερού να αποτανθείτε προς τον υδραυλικό σας.
- **Η εγκατάσταση να μη γίνεται υπό συνθήκες υδραυλικού πλήγματος**. Σε περίπτωση υδραυλικού πλήγματος να εγκατασταθεί σύστημα προστασίας από υδραυλικό πλήγμα. Σε περίπτωση αμφιβολιών ως προς την πίεση αυτές, να αποτανθείτε προς τον υδραυλικό σας.
- Το φυσιγγό μίας χρήσης πρέπει να αντικαθίσταται κάθε 6 μήνες για την πιο πάνω απόδοση ή όταν ιαπιστωθεί σαφής μείωση της

Lees, begrijp vóór de montage en het gebruik van de koelkastfilter alle in deze instructies opgenomen veiligheidsopmerkingen en volg ze op. Bewaar de instructies om ze later ook nog te kunnen raadplegen. Filters kunnen bij de dealer worden besteld of kijk op www.liebherr.com. De nieuwe filter vóór gebruik spoelen voor 9,5 liter (ongeveer 2 minuten).

**WAARSCHUWING**

Gebruik om het risico van de opname van schadelijke stoffen te verminderen dit systeem niet zonder een navanante desinfectie-maatregel vóór of na het systeem, wanneer het water in microbiologisch opzicht bedenkelijk is of bij water van een onbekende kwaliteit.

VOORZICHTIG

Ter vermindering van het risico van materiële schade door lekwater:

- Vóór de montage en het gebruik van het systeem moet de gebruiksaanwijzing gelezen en in acht genomen worden.
- Installeer en gebruik **MOETEN** aan alle nationale en plaatselijke installatievoorschriften voldoen.
- Tegen vorst beschermen; wanneer er temperaturen van beneden de 33°F (0,6°C) te verwachten staan moet de filter worden verwijderd.
- Niet aan heetwaterleidingen aansluiten. De maximale bedrijfstemperatuur van dit systeem bedraagt 37,7°C.
- Niet installeren bij een waterdruk van meer dan 90 psi (6,2 bar).
- Wanneer uw waterdruk boven de 80 psi ligt, moet er een drukreductieventiel worden geïnstalleerd. In geval van onzekerheden wat betreft de controle van de waterdruk, gelieve contact op te nemen met een vakkundig installateur.
- Niet installeren bij drukstoten. Bij drukstoten moet er een blokkeringsvoorziening voor de drukstoten worden geïnstalleerd. In geval van onzekerheden wat betreft de controle van deze omstandigheden, gelieve contact op te nemen met een vakkundig installateur.
- De wegwerp-filtercartridge moet bij de aangegeven prestatie om de 6 maanden worden vervangen, of wanneer er een duidelijke vermindering van het debiet optreedt.

I AVVERTIMENTI DI SICUREZZA

Prima di montare e utilizzare il filtro per il frigorifero leggere, comprendere e seguire tutti gli avvertimenti di sicurezza contenuti in queste istruzioni. Conservare le istruzioni per una futura consultazione. I filtri di ricambio possono essere ordinati presso i rivenditori specializzati oppure sul sito www.liebherr.com. De nieuwe filter vóór gebruik spoelen voor 9,5 liter (ongeveer 2 minuten).

**ATTENZIONE**

Per diminuire il rischio di assorbimento di sostanze dannose, non utilizzare questo sistema senza una relativa disinfezione precedente e successiva al sistema, nel caso in cui l'acqua sia microbiologicamente sospetta o di qualità sconosciuta.

ATTENZIONE

- Per diminuire il rischio di danni materiali causati dall'acqua d'infiltrazione:
- Prima di montare e utilizzare il sistema, leggere e rispettare le istruzioni per l'uso.
 - L'installazione e l'utilizzo **DEVONO** essere conformi a tutte le normative locali e statali sull'installazione.
 - Proteggere dal gelo; se previste temperature inferiori ai 33°F (0,6 °C), rimuoverlo il filtro.
 - Non installare su condutture dell'acqua calda. La temperatura massima dell'acqua di esercizio di questo sistema è di 37,7°C.
 - Non installare se la pressione dell'acqua supera i 90 psi (6,2 bar). Se la pressione dell'acqua è superiore ai 80 psi, installare una valvola di massima. In caso di incertezze in fase di verifica della pressione dell'acqua, rivolgersi a un'azienda di installazioni specializzata.
 - Non installare in condizioni di colpi d'ariete. In caso di colpi d'ariete installare un dispositivo di blocco corrispondente. In caso di incertezze in fase di verifica della pressione dell'acqua, rivolgersi a un'azienda di installazioni specializzata.
 - La cartuccia filtro monouso deve essere sostituita, a prestazione predefinita, ogni sei mesi oppure nel caso in cui si verifichi una notevole diminuzione della portata.

E OBSERVACIONES DE SEGURIDAD

Antes de montar y utilizar el filtro del frigorífico se deberá haber leído, comprendido así como se deberán seguir todas las observaciones de seguridad incluidas en estas instrucciones. Guarde estas instrucciones para poderlas consultar en el futuro. Los filtros de recambio se pueden pedir en el comercio especializado o visite en Internet www.liebherr.com. Purgue el filtro nuevo con 9,5 litros (2,5 galones) (durante aproximadamente 2 minutos) antes de usarlo.

**ADVERTENCIA**

A fin de reducir el riesgo de absorción de sustancias nocivas, no utilice este sistema, sin la desinfección correspondiente antes y después del sistema, si el agua puede resultar problemática desde el punto de vista microbiológico o bien si se desconoce la calidad del agua.

PRECAUCION

- Para reducir el riesgo de daños materiales debidos al agua de infiltración, tenga en cuenta las siguientes indicaciones:
- de montar y utilizar el sistema, se deberán leer y observar las instrucciones de empleo.
 - La instalación y el uso **TIENEN** que cumplir todas las normas de instalación estatales y locales.
 - Proteja contra heladas; si son de esperar temperaturas por debajo de los 33°F (0,6 °C), retire el filtro.
 - No instale en tuberías de agua caliente. La temperatura máxima de servicio de este sistema es de 100°F (37,7°C).
 - No instale a una presión de agua de más de 90 psi (6,2 bar). Si la presión del agua es superior a 80 psi, se deberá instalar una válvula limitadora de la presión. En caso de no estar seguro en cuanto a la determinación de la presión del agua, consulte a un técnico instalador especializado.
 - No instale bajo condiciones de golpes de ariete. En caso de golpes de ariete se deberá instalar un dispositivo de bloqueo de arietazos. En caso de no estar seguro en cuanto a la determinación de estas condiciones, consulte a un técnico instalador especializado.
 - El cartucho filtrante de uso único se tiene que cambiar para el rendimiento indicado cada 6 meses o bien en el caso de que se constate una reducción considerable de la tasa de flujo.

P INDICAÇÕES DE SEGURANÇA

Antes da montagem e utilização do filtro do frigorífico, leia, compreenda e siga todas as indicações de segurança existentes nestas instruções. Conserva as instruções para inspeções futuras. Os filtros de substituição podem ser obtidos junto de uma loja da especialidade ou através de www.liebherr.com. Antes da utilização, lave o novo filtro com 9,5 litros (cerca de 2 minutos).

**AVISO**

Para reduzir o risco de alojamento de substâncias nocivas, não utilize este sistema de filtragem sem uma desinfeção adequada antes ou depois do sistema, em caso de suspeita da existência de micróbios na água ou se não se souber qual a qualidade da água.

PRECAUÇÃO

- Para reduzir o risco de danos materiais devido a água de infiltração:
- Antes da montagem e utilização do sistema, ler e seguir o manual de utilização.
 - A instalação e a utilização **TÊM** de cumprir todos os requisitos de instalação nacionais e locais.
 - Proteger contra congelação; se são estimadas temperaturas inferiores a 33°F (0,6 °C), remover o filtro.
 - Não instalar em canalizações de água quente. A temperatura máxima da água de serviço deste sistema é de 100° F (37,7°C).
 - Não instalar com uma pressão de água superior a 90 psi (6,2 bar). Se a pressão de água no local for superior a 80 psi, instalar uma válvula limitadora da pressão. Em caso de incerteza quanto à verificação da pressão de água, contacte um técnico de instalação profissional.
 - Não instalar se existirem condições de choque de pressão. Em caso de choques de pressão, instalar um dispositivo de bloqueio de choques de pressão. Em caso de incerteza quanto à verificação destas condições, contacte um técnico de instalação profissional.
 - O cartucho do filtro descartável tem de ser substituído de 6 em 6 meses, com o desempenho prescrito, ou regulado, caso se verifique uma redução significativa da taxa de fluxo.

CZ BEZPEČNOSTNÍ POKYNY

Před montáží a použitím filtru chladničky přečtěte všechny v těchto návodech obsažené bezpečnostní pokyny porozumíte jim a dodržíte je. Uchovávejte návody pro budoucí použití. Výměnný filtrační element můžete objednat u odborného prodejce nebo navštívte www.liebherr.com. Před použitím nechte novým filtrem projít asi 9,5 litru vody (což trvá přibližně 2 minuty).

**VÝSTRAHA**

Pro snížení rizika absorpcí škodlivých látek nepoužívejte tento systém bez odpovídající dezinfekce před nebo za systémem, pokud se jedná o mikrobiologicky závadnou vodu nebo pokud jde o vodu neznámé kvality.

POZOR

- Pro snížení rizika vzniku věcných škod v důsledku prosakující vody:
- Před montáží a použitím systému přečíst a pak dodržovat návod na použití.
 - Instalace a použití **MUSÍ** odpovídat všem státním a místním předpisům pro instalaci.
 - Chránit před mrazem; lze-li očekávat teploty pod 33°F (0,6 °C), filtr vyřadit.
 - Neinstalovat na vedení horké vody. Maximální provozní teplota vody je u tohoto systému 100° F (37,7°C).
 - Neinstalovat při tlaku vody překračujícím 90 psi (6,2 bar). Překračuje-li u Vás tlak vody 80 psi, je nutné instalovat pojistný ventil. V případě nejistoty ohledně kontroly tlaku vody se obraťte na odborného instalátora.
 - Neinstalovat v případě tlakových rázů. V případě výskytu tlakových rázů je třeba instalovat zařízení pro blokování tlakových rázů. V případě nejistoty ohledně těchto podmínek se obraťte na odborného instalátora.
 - Jednosměrný filtrační element musí být při daném výkonu vyměněn každých 6 měsíců nebo v případě, že došlo ke znatelnému omezení velikosti průtoku.

PL WSKAZÓWKI DOT. BEZPIECZEŃSTWA

Prosimy o przeczytanie, zrozumienie i zastosowanie wszystkich wskazań dotyczących bezpieczeństwa przed zamontowaniem i używaniem filtra lodówki. Prosimy zachować tę instrukcję do ewentualnego późniejszego wglądu. Filtry wymienne można zamówić w sklepach specjalistycznych lub poprzez naszą stronę internetową www.liebherr.com. Przed użyciem wypłukać filtr przez ok. 2 minuty w 9,5 l wody.

**OSTRZEŻENIE**

W celu zmniejszenia ryzyka pobrania szkodliwych zanieczyszczeń nie należy używać tego systemu bez odpowiedniej dezynfekcji na wlocie i wylocie w przypadku wody wątpliwej mikrobiologicznie oraz wody o nieznannej jakości.

OSTRZEŻENIE

- Aby zmniejszyć niebezpieczeństwo powstania szkód na skutek wody przesiąkającej:
- Przed zamontowaniem i używaniem tego systemu prosimy przeczytać i przestrzegać instrukcji obsługi.
 - Montaż i używanie systemu **MUSI** odpowiadać wszystkim państwowym i miejscowym przepisom instalacyjnym.
 - Chronić przed mrozem; filtr usunąć, gdy spodziewamy się temperatury niższej niż 33°F (0,6 °C).
 - Nie instalować na przewodzie wodociagowym ciepłej wody. Maksymalna temperatura wody dla tego systemu wynosi 100° F (37,7°C).
 - Nie instalować, gdy ciśnienie wody przekracza 90 psi (6,2 bara). Jeśli ciśnienie wody jest wyższe niż 80 psi, konieczne jest zamontowanie zaworu ograniczającego ciśnienie. W przypadku wątpliwości co do ciśnienia wody należy zwrócić się o jego sprawdzenie do monterów - specjalistów.
 - Nie instalować przy nagłym wzroście ciśnienia. Jeżeli występują nagłe wzrosty ciśnienia należy zainstalować blokadę nagłego wzrostu ciśnienia. O sprawdzenie tych warunków najlepiej zwrócić się do monterów - specjalistów.
 - Jednorazowy nabój filtra **MUSI** być wymieniany co 6 miesięcy, aby mógł zapewnić podaną wydajność, lub w przypadku stwierdzenia obniżenia stężenia przefiltrowanej wody.

RUS УКАЗАНИЯ ПО БЕЗОПАСНОСТИ

Перед монтажом и использованием фильтра холодильника прочтите, изучите и следуйте всем содержащимся в данной инструкции указаниям по безопасности. Сохраните указания для будущего использования. Сменные фильтры можно заказать в специализированной торговле или посетить сайт www.liebherr.com. Перед использованием новый фильтр следует промыть водой в объеме 9,5 л (приблизительно 2 минуты).

**ПРЕДУПРЕЖДЕНИЕ**

Чтобы снизить риск воздействия вредных веществ, не используйте эту систему без соответствующей дезинфекции перед или после системы, если есть подозрение на микробиологическое заражение воды или в случае воды неизвестного качества.

ПРЕДУПРЕЖДЕНИЕ

- Для снижения риска материального ущерба из-за протечек воды:
- Перед монтажом и использованием системы прочтите и соблюдайте инструкцию по применению.
 - Монтаж и использование **ОБЯЗАНЫ** соответствовать всем государственным и местным монтажным предписаниям.
 - Берегите от мороза; если ожидаются температуры ниже 33°F (0,6 °C), снимите фильтр.
 - Не устанавливайте на трубопроводы горячей воды. Максимальная рабочая температура этой системы составляет 100° F (37,7°C).
 - Не устанавливайте при давлении воды выше 90 psi (6,2 бар). Если давление воды превышает 80 psi, то следует установить клапан ограничения давления. При сомнениях относительно проверки давления воды обращайтесь к профессиональному водопроводчику.
 - Не устанавливайте в условиях скачков давления. В случае скачков давления необходимо установить устройство блокировки скачков давления. При сомнениях относительно проверки этого условия обращайтесь к профессиональному водопроводчику.
 - Одноразовые фильтровальные патроны при указанной производительности необходимо заменять каждые 6 месяцев, если вы обнаружили снижение производительности.

Performance Data Sheet**Application Guidelines/ Water Supply Parameters**

Note that while the testing was performed under standard laboratory conditions, actual performance may vary.

Service flow	0.5 gpm (1.89 lpm)
Water supply	Community or private well
Water pressure	40-90 psi (2,8 - 6,2 bar/ 0.28 - 0.62 MPa)
Water temperature	33-100°F (0.6-37°C)
Capacity	500 gal. (1893 L)

Manufactured by 3M Purification Inc.
400 Research Parkway
Meriden, CT 06450 U.S.A.
Made in the U.S.A.
Liebherr™ is a trademark of Liebherr International AG
© 2010 3M Company. All rights reserved.